

W dniach **21 – 28 września 2014r.** przeprowadzono **badanie ankietowe wśród uczestników II Przemyskiego Biegu Ulicznego „Przemyska Dycha”**, dotyczące oceny tej imprezy.

Badanie realizowane było w formie anonimowej ankiety elektronicznej a udział w nim był dobrowolny. W badaniu wzięło udział **277** uczestników biegu, co pozwala uznać wyniki za reprezentatywne przy założeniu błędu maksymalnego na poziomie nie przekraczającym 5%.

W ramach ankiety poproszono uczestników biegu o ocenę różnorodnych aspektów odnoszących się do organizacji i przebiegu „Przemyskiej Dychy”. Oceny dokonywano w **pięciopunktowej skali**, gdzie:

- ✓ 1 oznacza ocenę bardzo złą,
- ✓ 2 oznacza ocenę raczej złą,
- ✓ 3 oznacza ocenę przeciętną,
- ✓ 4 oznacza ocenę raczej dobrą,
- ✓ 5 oznacza ocenę bardzo dobrą.

W przypadku każdego z pytań ankietowani mieli możliwość rezygnacji z dokonania oceny poprzez wskazanie odpowiedzi **„nie mam zdania”** – w takich przypadkach udzielona odpowiedź nie była uwzględniana w analizie (tj. w procentowaniu i wyliczaniu średniej).

We wszystkich aspektach objętych oceną **dominowały oceny bardzo dobre** – stanowiąc od 42% do 87% wszystkich wskazań. Oceny bardzo złe pojawiły się w odniesieniu do nielicznych aspektów biegu i stanowiły nie więcej niż 3% odpowiedzi udzielonych na dane pytanie.

Łączna średnia ocena wszystkich elementów organizacyjnych, o które zapytano w trakcie ankiety wyniosła **4,56 w pięciopunktowej skali ocen**. Najniżej ocenianym aspektem była wysokość wpisowego – w tej kwestii uczestnicy ankiety przyznali 4,12 pkt., co oznacza, iż wszystkie elementy biegu uzyskały średnią ocenę powyżej 4,10 pkt. Najwyżej oceniono ogólną atmosferę biegu (4,85 pkt.) oraz obsługę w biurze zawodów (4,83 pkt.).

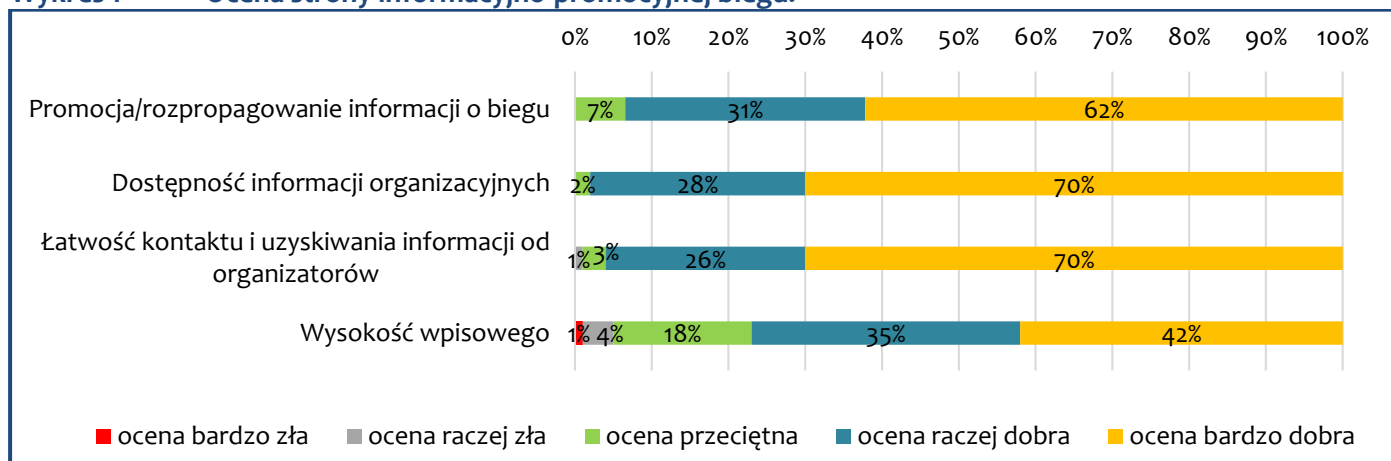
Średnie ocen w poszczególnych pytaniach prezentuje poniższa tabela.

Oceniany aspekt biegu	Średnia ocen	Liczba ocen
Promocja biegu/rozpropagowanie informacji o imprezie	4,53	274
Dostępność informacji organizacyjnych	4,67	276
Łatwość kontaktu i uzyskiwania dodatkowych informacji od organizatorów	4,65	258
Wysokość wpisowego	4,12	271
Wygląd medalu pamiątkowego	4,42	276
Wygląd statuetek dla nagradzanych zawodników	4,57	229
Wartość nagród dla zwycięzców w kategorii OPEN i kategoriach wiekowych	4,35	234
Wygląd gadżetów biegowych (czapka i komin)	4,48	277
Funkcjonalność (przydatność) gadżetów biegowych	4,43	274
Pomysł przygotowania czapek i kominów zamiast pamiątkowych koszulek	4,17	276
Lokalizacja biura zawodów i depozytów	4,76	271
Organizacja pracy biura zawodów	4,77	274
Życzliwość i zaangażowanie osób obsługujących biuro zawodów	4,83	275
Szybkość obsługi	4,83	274
Organizacja startu	4,66	276

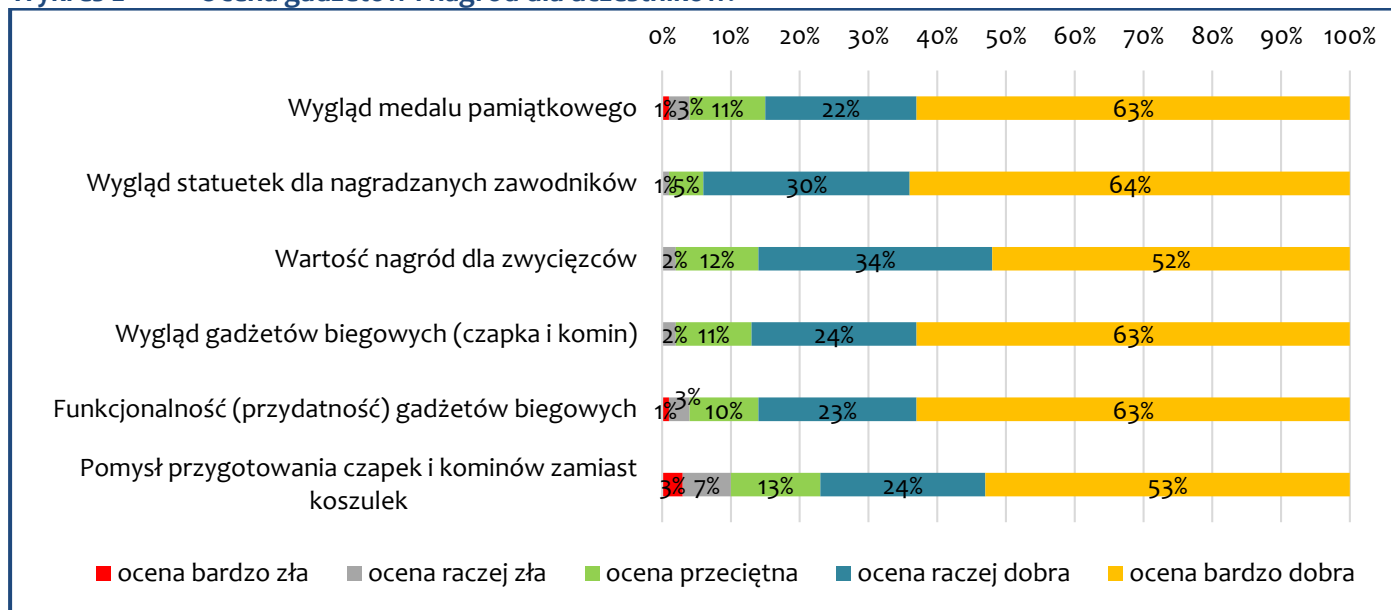
Oznaczenie i zabezpieczenie trasy biegu	4,71	277
Umieszczenie i obsługa punktu z wodą	4,58	274
Organizacja mety	4,69	276
Wygląd mety	4,56	276
Dostępność napojów i posiłku regeneracyjnego po biegu	4,47	277
Podział na strefy czasowe podczas startu.	4,25	276
Ogólna atmosfera	4,85	277

Szczegółowy rozkład ocen przyznanych przez uczestników biegu poszczególnym rozwiązaniom organizacyjnym prezentują poniższe wykresy.

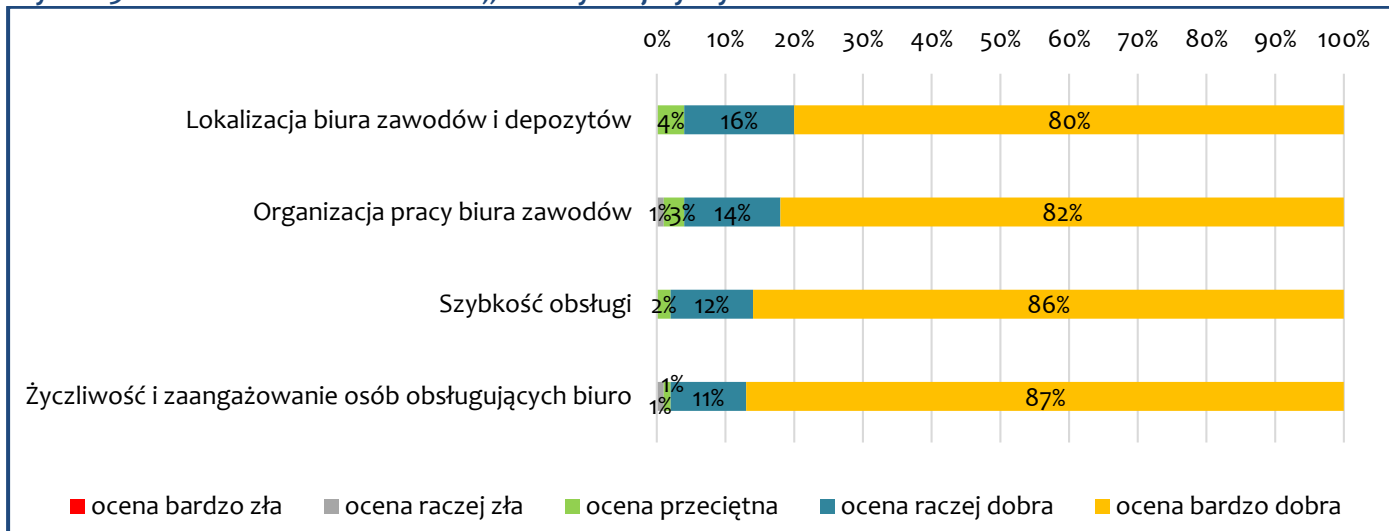
**Wykres 1 Ocena strony informacyjno-promocyjnej biegu.**



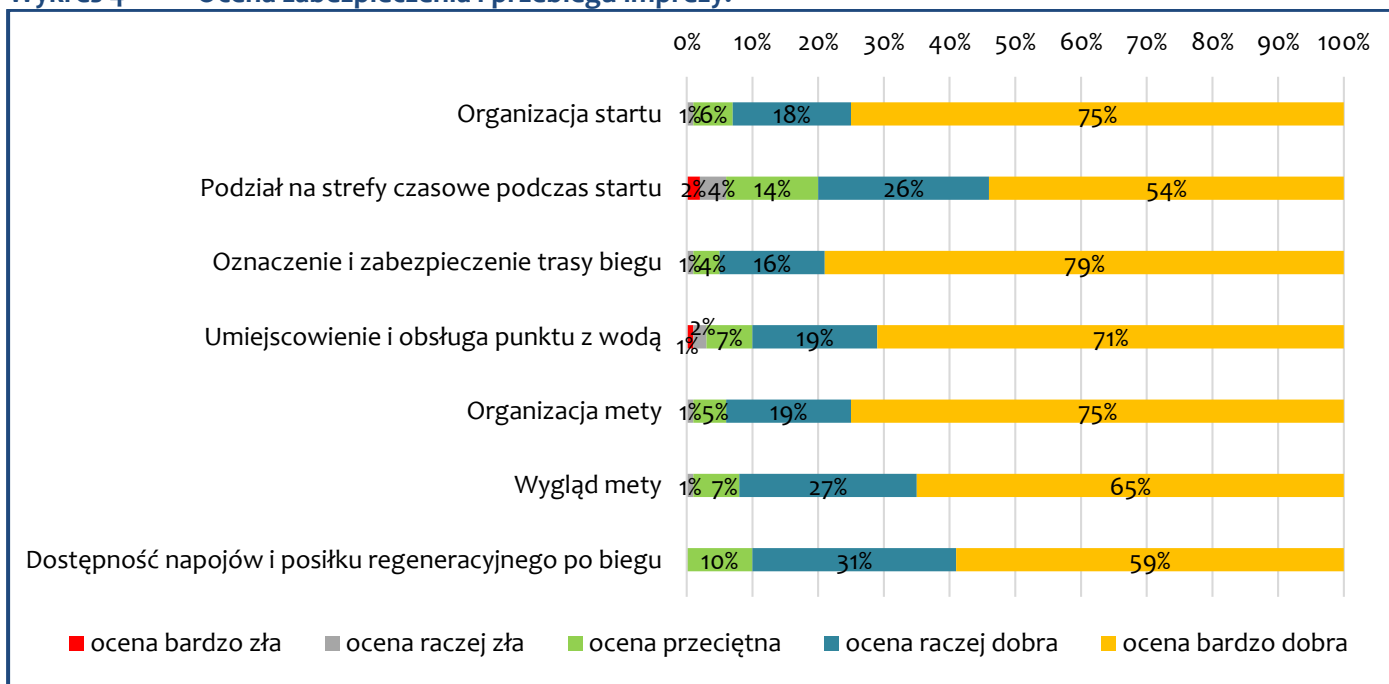
**Wykres 2 Ocena gadżetów i nagród dla uczestników.**



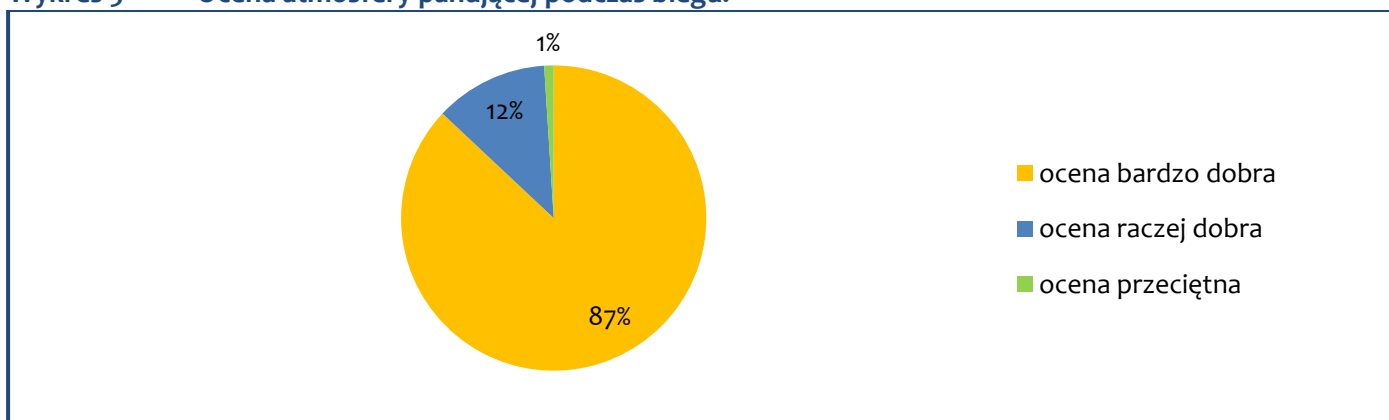
**Wykres 3 Ocena biura zawodów „Przemyskiej Dychy”.**



**Wykres 4 Ocena zabezpieczenia i przebiegu imprezy.**



**Wykres 5 Ocena atmosfery panującej podczas biegu.**



Dodatkowo, w ramach ankiety zebrano liczne informacje, pochwały oraz sugestie zmian wyrażane w formie otwartej, które zostały przeanalizowane, a wnioski z nich płynące zostaną z pewnością wykorzystane podczas kolejnych biegów.